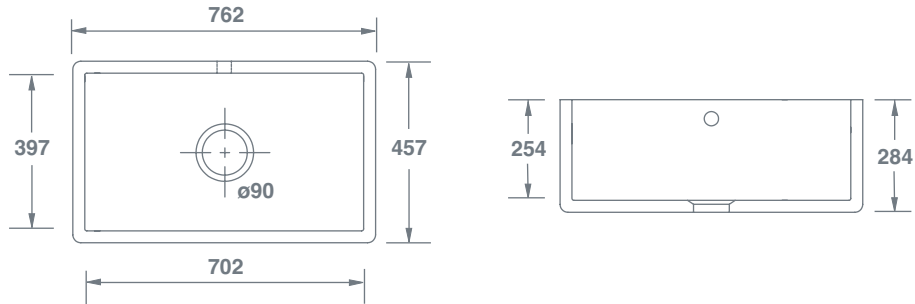








Shaker Single 800



		Dimensions / Abmessungen / Dimensions Dimensiones / Dimensioni						
	Shaker Single 800 White Weiß / Blanc / Blanco / Bianco	SCSH108WH	(mm)	762	457	284	90	60
	Shaker Single 800 Biscuit Biskuit / Biscuit / Beige / Biscotto	SCSH108PN	(mm)	762	457	284	90	60
	Shaker Single 800 Matt Grey Mattgrau / Gris mat / Gris mate / Grigio opaco	SCSH108MG	(mm)	762	457	284	90	60
	Shaker Single 800 Matt Black Matt Schwarz / Noir mat / Negro mate / Nero opaco	SCSH108MB	(mm)	762	457	284	90	60



PLEASE NOTE, our sink dimensions can vary by a plus or minus of 2%, as they are hand-made and shrink during firing.

BITTE BEACHTEN SIE BITTE, dass die Abmessungen unserer Spülbecken um ca. 2% variieren können, da sie handgefertigt sind und beim Brennen schrumpfen.

ATTENTION, les dimensions de nos éviers peuvent varier de plus ou moins 2%, car ils sont fabriqués à la main et rétrécissent pendant la cuisson.

TENGA EN CUENTA que las dimensiones de nuestros fregaderos pueden variar en más o menos un 2%, ya que están hechos a mano y se encogen durante la cocción.

SI PREGA DI NOTARE che le dimensioni del nostro lavello possono variare di un più o meno del 2%, in quanto sono fatti a mano e si restringono durante la cottura.

Features include: Single bowl sink with central 90mm waste outlet suitable for basket strainer or waste disposer. Round overflow.

Funktionen umfassen: Einzel Spülbecken mit zentralem 90mm-Abauf, geeignet für Siebkorb. Runder Überlauf.

Caractéristiques: Évier 1 bac. Trou d'évacuation central de 90mm adapté aux bondes à panier. Trop-plein rond.

Características: Fregadero de 1 cubeta. Agujero desagüe central de 90mm compatible con válvulas con cesta. Rebosadero redondo.

Le caratteristiche includono: Lavello a vasca singola con scarico centrale da 90mm adatto per il filtro a cestello o tritarifiuti. Troppopieno rotondo.